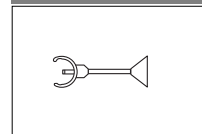


FLEXLINE NV-SCHIENENSYSTEM (D)



BEFESTIGUNG W 85 CLIP FLX
 ART.-NO. 230 160

Beschreibung Design Wandhalter mit Halteclip für FL Schiene
 BRUCK-Team

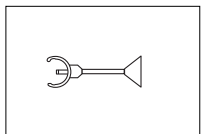
Lieferumfang
 1 Wandbefestigung
 Montagematerial

Gebrauchsanleitung aufbewahren !!
 Bitte bewahren Sie diese Gebrauchsanleitung auch nach der Montage des FL-Systems auf, um evtl. spätere Änderungen am System fachgerecht vornehmen lassen zu können.

Pflegehinweise
 Zur Reinigung des Systems und der Komponenten:
 - **Strom abschalten!**
 - Einige Minuten abkühlen lassen.
 - Nicht scheuerndes Pflegemittel für Kunststoffe benutzen.
Achtung! Leuchtmittelkolben nicht mit bloßer Hand anfassen!
 Verunreinigungen verringern die Lichtausbeute und Lebensdauer.

Umwelt
 Alle Produkte sind aus umweltverträglichen Materialien hergestellt.
 Die hochwertigen Metall- und Kunststoffelemente sind recyclebar und problemlos zu trennen.

FLEXLINE SYSTÈME À BAS VOLTAGE (F)



FIXATION W 85 CLIP FLX
 ART.-NO. 230 160

Description Design Têneur de paroi à clip de teneur pour ligne de FL.
 BRUCK-Team

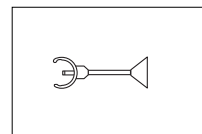
Contenu de la livraison
 1 fixation murale clip
 Matériaux de montage

Indications pour le nettoyage
 Il faut observer les indications suivantes quand on nettoie le système et ses parties composantes:
 - **Couper le courant!**
 - Attendez quelques minutes jusqu'à ce que le système soit froid.
 - Pour nettoyer les matériaux plastiques, utilisez les détergers qui ne récurrent pas.
Attention! Ne touchez pas l'ampoule à la main nue! Les souillures réduisent l'intensité d'illumination et la durée de vie de l'ampoule.

Gardez les indications d'emploi!!
 S.v.p. gardez bien les indications d'emploi, également après le montage du système FLEX-LINE pour pouvoir plus tard faire effectuer de façon compétente d'éventuelles modifications au système.

Ambiance
 Tous les produits ont été produits de matériaux compatibles avec l'ambiance.
 Les éléments de métal et de plastique d'haute qualité peuvent être séparés sans problème pour être passés à la procédure de recycling.

FLEXLINE LOW VOLTAGE SYSTEM (GB)



FASTENER W 85 CLIP FLX
 ART.-NO. 230 160

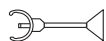
Description Design wall holder with holsing clip for FL track
 BRUCK-Team

Contents of delivery
 1 wall fastener clip
 Mounting material

Cleaning indications
 Observe the following indications when you clean the system and its components:
 - **Cut the current off!**
 - Wait some minutes till the system will have got cold
 - When you clean plastic material, use detergents which do not scrub
Attention! Do not touch the bulb with your naked hand! Dirtyness reduces the illumination intensity and the duration of its life.

Keep the instructions for use!!
 Please, do keep these instructions for use even after mounting the FLEX-LINE-system in order to be able to have eventually later changes at the system done competently.

Environment
 All products were produced out of material compatible with the environment.
 The high quality metal and plastic elements can be separated and recycled without any problem.



SUJECCIÓN W 85 CLIP FLX

ART.-NO. 230 160

Description tenedor de pared con clip de tenedor para LÍNEA DE FL
Design BRUCK-team

Contenido de la entrega

1 sujección mural clip
Material de montaje

Indicaciones para la limpieza

Hay que observar las indicaciones siguientes cuando se limpian el sistema y sus partes componentes:

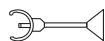
- ¡Cortar la corriente!
 - Esperar unos minutos hasta que el sistema esté frío.
 - Para limpiar materiales de plástico, utilizar detergentes que no friegan.
- ¡Atención!** No tocar la bombilla con la mano desnuda! La suciedad reduce la intensidad de iluminación y la duración de vida de la bombilla.

¡¡Guarde las indicaciones de empleo!!

Por favor, guarde las indicaciones de empleo también después del montaje del sistema FLEX-LINE para poder hacer efectuar, más tarde, de forma competente las modificaciones eventuales al sistema.

Medio ambiente

Todos los productos fueron producidos de materiales compatibles con el medio ambiente. Los elementos de metal y de plástico de alta calidad se pueden separar sin problema y preparar al procedimiento de recycling.



FISSAGGIO W 85 CLIP FLX

ART.-NO. 230 160

Descrizione tenore di parete con clip di tenore per LIGNE DI FL
Design BRUCK-team

Contents of delivery

1 fissaggio da parete clip
Materiale di montaggio

Indicazioni per la pulizia

Si devono osservare le indicazioni seguenti quando si puliscono il sistema e le sue parti componenti:

- **Interrompere la corrente!**
 - Aspettare alcuni minuti finché il sistema sia freddo.
 - Per pulire superfici di materia plastica, utilizzare detersivi che non fregano.
- Attenzione!** Non si deve toccare la lampadina a mani nude! Gli insudiciamenti riducono l'intensità d'illuminazione e la durata di vita della lampadina.

Serbi le indicazioni per l'uso!!

Favorisca serbare le indicazioni per l'uso anche dopo il montaggio del sistema di FLEX-LINE per poter far effettuare, più tardi, di maniera competente le modificazioni eventuali al sistema.

Ambiente

Tutte le parti sono state prodotte di materiali compatibili con l'ambiente. Gli elementi di metallo e di materia plastica d'alta qualità si possono separare senza problema e passare al procedimento di recycling.

PLANUNGSHILFE

PLANNING AIDS

AIDE DE PLANIFICATION

AYUDA DE PLANIFICACIÓN

AIUTO DI PLANIFICAZIONE

1 cm = 1 m

